
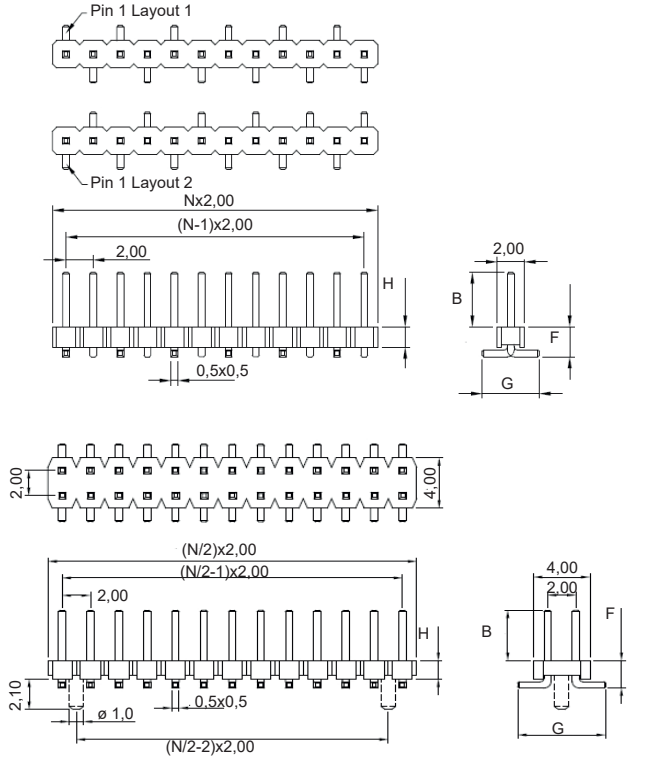




SMD Stiftleisten Raster 2,00mm/ SMT Pin Header pitch 2,00mm

Serie 074



Abmessungen 1-reihig / dimensions 1-row

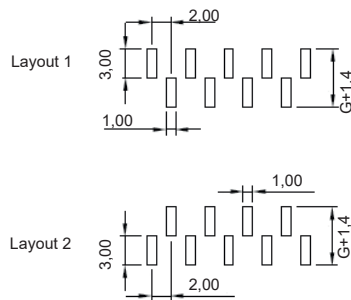
Code	B	F	G	H
01	3,00	2,70	4,20	2,0
02	4,00	2,70	4,20	2,00
03	3,00	2,20	4,20	1,50
04	4,00	2,20	4,20	1,50

Andere Abmessungen auf Anfrage / other dimensions on request

Abmessungen 2-reihig/ dimensions 2-row

Code	B	F	G	H
01	3,00	2,20	6,20	1,50
02	4,00	2,80	5,50	2,00
03	4,00	2,80	6,50	1,50
04	4,00	2,20	6,20	1,50
05	3,00	2,20	6,50	1,50
06	3,00	2,20	6,50	2,00

Andere Abmessungen auf Anfrage / other dimensions on request



Technische Daten / Technical Data
 Isolierkörper / Insulator
 Kontakmaterial / Contact material
 Nennspannung / Current Voltage
 Nennstrom / Current Rating
 Temperaturbereich / Temperatur Range
 Lötwärmebeständigkeit / Resistance soldering

Nylon 6T (UL94-V0)
 Kupfer/ Copper alloy
 250V AC
 2 A
 -40°C...+105°C
 235°C (30-60sec.)
 260°C (10 sec)

weitere Informationen auf Anfrage / more information on request

Bestellbeispiel
 How to order

Bitte ersetzen Sie X durch unten aufgeführten Code
 Please replace X with coding listed below

074 XX XX X 1 X X X X - X X

Codierte Pinlänge / Encoded pin length
 (siehe Tabelle / see table)

Veredelung / Plating
 FL= Flash vergoldet / flash gold plating
 (andere Veredelungen auf Anfrage / other platings on request)

Anzahl Reihe / Number of row
 1= 1-reihig / 1-row 2= 2-reihig / 2-row

Ausführung / Version
 1= stehend / standing

Raster / Pitch
 8= 2,00mm 9= Sonderraster / other pitch

1= 2-reihig ohne Posi pin / 2-row without locating peg 2= 2-reihig mit Posi pin / 2-row with locating peg 1= Layout 1 (1-reihig / 1-row) 2= Layout 2 (1-reihig / 1-row)

Polzahl / Number of contacts
 04...50 (1-reihig / 1-row) 06...80 (2-reihig / 2-row)

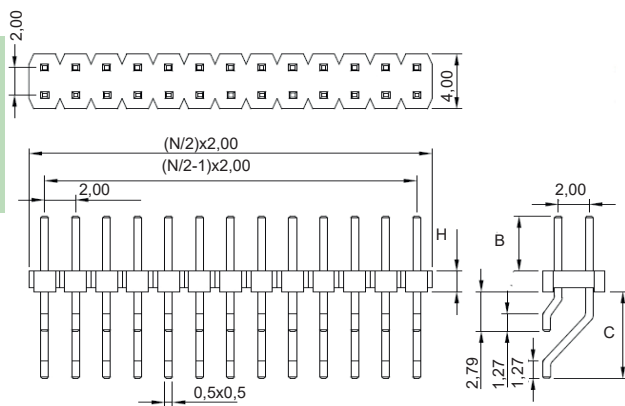
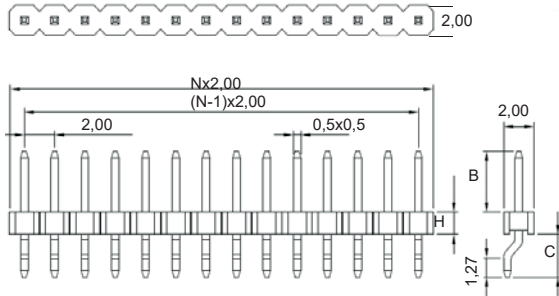
Pick and Place Pad option
 0= ohne / without PP-Pad 1= mit / with PP-Pad

Verpackung / Packaging
 0= Schüttgut / Bulk 1=Stange / Tube 2=Rolle / Reel (auf Anfrage / on request)



SMD Stifflisten Raster 2,00mm / SMT Pin Header pitch 2,00mm

Serie 074



Raster / Pitch
2.00mm

Abmessungen 1-reihig / dimensions 1-row

Code	B	C	H
01	3,00	2,8	2,00
02	4,00	2,80	2,00
03	5,00	2,80	2,00
04	6,00	2,80	2,00



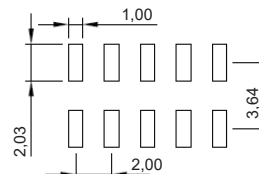
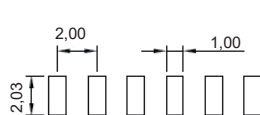
Andere Abmessungen auf Anfrage / other dimensions on request

Abmessungen 2-reihig / dimensions 2-row

Code	B	C	H
01	3,00	6,22	2,00
02	4,00	6,22	2,00
03	5,00	6,22	2,00
04	6,00	6,22	2,00

Andere Abmessungen auf Anfrage / other dimensions on request

Empfohlenes Leiterplatten Layout
 Recommended P.C.B. Layout
 (PCB Tolerance ±0,05)




Technische Daten / Technical Data
 Isolierkörper / Insulator
 Kontaktmaterial / Contact material
 Nennspannung / Current Voltage
 Nennstrom / Current Rating
 Temperaturbereich / Temperatur Range
 Lötwärmebeständigkeit / Resistance soldering

Nylon 6T (UL94-V0)
 Kupfer / Copper alloy
 250V AC
 2 A
 -40°C...+105°C
 235°C (30-60sec.)
 260°C (10 sec)

weitere Informationen auf Anfrage / more information on request

Bestellbeispiel
 How to order

Bitte ersetzen Sie X durch unten aufgeführten Code
 Please replace X with coding listed below



Codierte Pinlänge / Encoded pin length
 (siehe Tabelle / see table)

Veredelung / Plating
FL= Flash vergoldet / flash gold plating
 (andere Veredelungen auf Anfrage / other platings on request)

Anzahl Reihe / Number of row
1= 1-reihig / 1-row **2**= 2-reihig / 2-row

Ausführung / Version
2= legend / lying

Raster / Pitch
8= 2,00mm **9**= Sonderraster / other pitch

Polzahl / Number of contacts
004...50 (1-reihig / 1-row) **006...80** (2-reihig / 2-row)

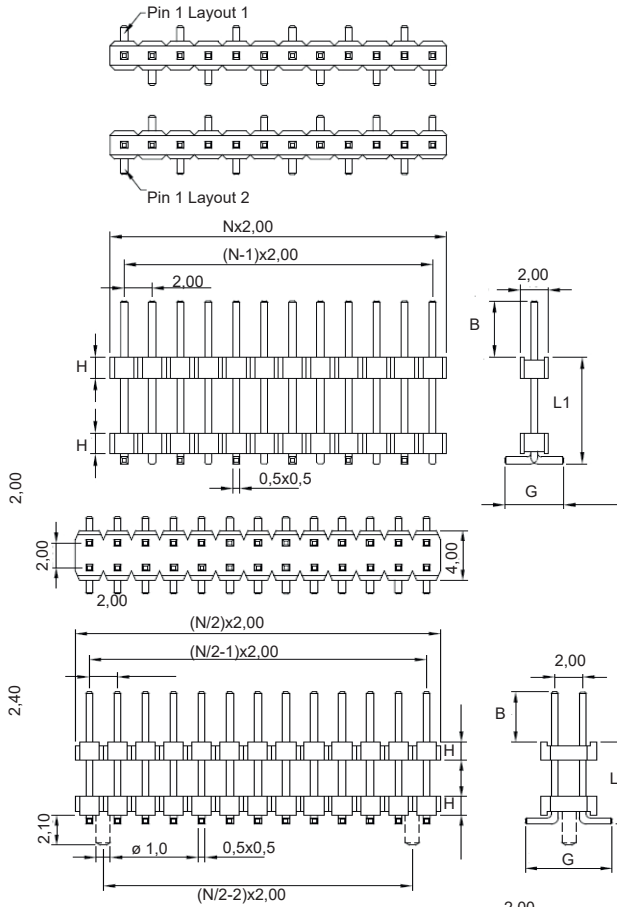
Pick and Place Pad option
0= ohne / without PP-Pad **1**= mit / with PP-Pad

Verpackung / Packaging
0= Schüttgut / Bulk **1**=Stange / Tube **2**=Rolle / Reel (auf Anfrage / on request)



SMD Stifflisten Raster 2,00mm / SMT Pin Header pitch 2,00mm

Serie 074



Abmessungen 1-reihig / dimensions 1-row

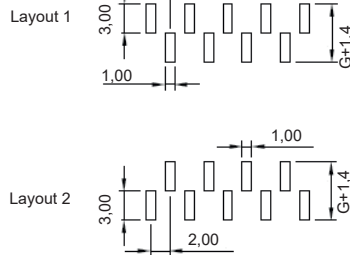
Code	B	G	H	L1
01	4,00	4,20	1,50	10,50
02	4,57	4,20	1,50	9,40
03	3,42	4,20	1,50	8,40
04	4,00	4,20	1,50	4,60
05	4,00	4,20	1,50	10,00
06	4,00	4,20	1,50	6,00

Andere Abmessungen auf Anfrage / other dimensions on request

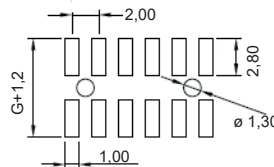
Abmessungen 2-reihig / dimensions 2-row

Code	B	G	H	L1
01	4,00	6,50	1,50	10,50
02	4,57	6,50	1,50	9,40
03	3,42	6,50	1,50	8,40
04	4,00	6,50	1,50	4,60
05	4,00	6,50	1,50	10,00
06	4,00	6,50	1,50	6,00

Andere Abmessungen auf Anfrage / other dimensions on request



Empfohlenes Leiterplatten Layout
 Recommended P.C.B. Layout
 (PCB Tolerance ±0,05)



Technische Daten / Technical Data
 Isolierkörper / Insulator
 Kontakmaterial / Contact material
 Nennspannung / Current Voltage
 Nennstrom / Current Rating
 Temperaturbereich / Temperatur Range
 Lötwärmebeständigkeit / Resistance soldering

Nylon 6T (UL94-V0)
 Kupfer/ Copper alloy
 250V AC
 2 A
 -40°C...+105°C
 235°C (30-60 sec.)
 260°C (10 sec.)

weitere Informationen auf Anfrage / more information on request

Bestellbeispiel
 How to order

Bitte ersetzen Sie X durch unten aufgeführten Code
 Please replace X with coding listed below

074 XX XX X 3 X X X X - X X

Codierte Pinlänge / Encoded pin length
 (siehe Tabelle / see table)

Veredelung / Plating
FL= Flash vergoldet / flash gold plating
 (andere Veredelungen auf Anfrage / other platings on request)

Anzahl Reihe / Number of row
1= 1-reihig / 1-row **2**= 2-reihig / 2-row

Ausführung / Version
3= Sandwich / double body

Raster / Pitch
8= 2,00mm **9**= Sonderraster / other pitch

0= 2-reihig ohne Posi pin / 2-row without locating peg **1**= 2-reihig mit Posi pin / 2-row with locating peg **1**= Layout 1 (1-reihig / 1-row) **2**= Layout 2 (1-reihig / 1-row)

Polzahl / Number of contacts
04...50 (1-reihig / 1-row) **06...80** (2-reihig / 2-row)

Pick and Place Pad option
0= ohne / without PP-Pad **1**= mit / with PP-Pad

Verpackung / Packaging
0= Schüttgut / Bulk **1**=Stange / Tube **2**=Rolle / Reel (auf Anfrage / on request)